

DE ZEE VERTELT

GROEP 1-2

Kijkvraag: Wat hebben de kinderen gebruikt om de stoel te versieren? De walvis heeft allemaal spullen opgegeten. Zoek de bal, de beer en het wiel.



Wie zitten er allemaal op een troon? Zet een kruisje bij de juiste personen.

- koning
- sinterklaas
- dokter
- schooldirecteur

GROEP 7-8

De kinderen uit groep 3-4 hebben van afval een troon gemaakt. Op welke openbare plek vind jij de troon het beste passen? Omcirkel de plek.



GROEP 3-4

Gooi het afval in de juiste klike. Welk afval is ook in het kunstwerk gebruikt?



Bekijk de videoboodschappen van groep 3-4. Hoe kun jij helpen om het probleem van de plastic soep op te lossen? Schrijf je ideeën hier op.



PETFLESBLOEMEN

GROEP 1-2


Bekijk de kunstwerken met de uitgeknipte plaatjes. Wijs de bloem aan die jij het mooiste vindt.

Dieren houden van bloemen. Welke dieren zie je op de plaatjes? Weet je hoe ze heten?




GROEP 3-4

De kinderen uit groep 5-6 hebben bloemen gemaakt van plastic flessen. Welke bloem lijkt het meeste op een petflesbloem?



Bekijk de petflesbloemen. Welke kleuren zie je? Zet een kruisje in het kleurvlak



GROEP 5-6

Bekijk de petflesbloemen. In welk patroon zijn ze tentoongesteld? Vink aan wat je ziet.

- cirkel
- golf
- kris kras door elkaar
- slinger


Bij recyclen wordt iets anders. Bij hergebruik wordt het materiaal opnieuw gebruikt. Het materiaal blijft hetzelfde.

Zijn petflesbloemen een vorm van hergebruik of recycling?

- hergebruik
- recycling

GROEP 7-8

Wat een rommel. Ruim jij even op? Wat hoort bij elkaar? Trek een lijntje.



KUNST IN DE OPENBARE RUIMTE

GROEP 1-2

GROEP 3-4

De kinderen van groep 7-8 hebben kunstwerken van flessen gemaakt. Vertel waar deze flessen voor gebruikt worden.



GROEP 5-6

GROEP 7-8

Groep 7-8 heeft een kunstwerk gemaakt van petflessen. Waar zijn deze kunstwerken van gemaakt?



Maak van deze fles een vis.



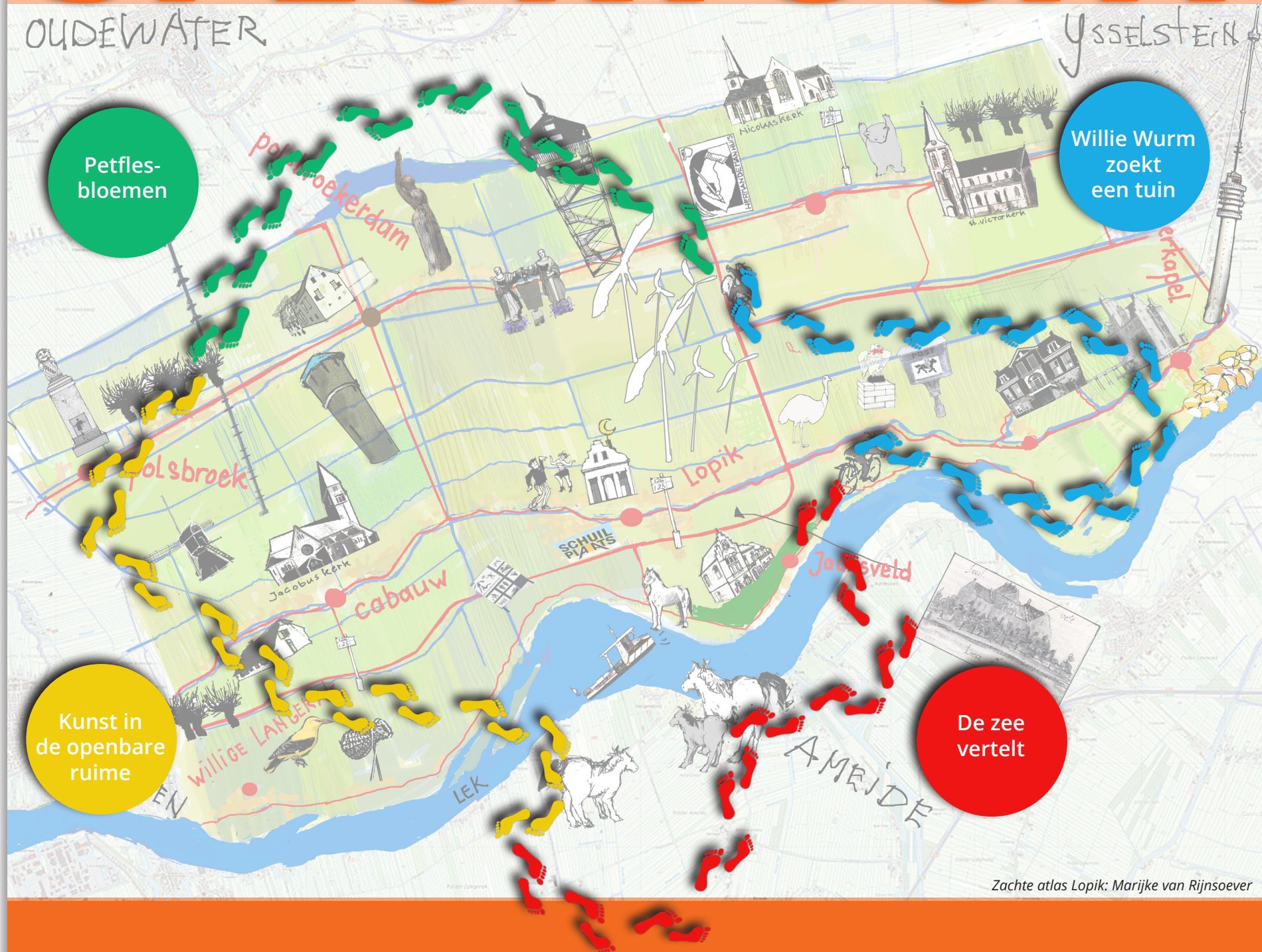
In **Willie Wurm zoekt een tuin** maken de kleuters via een verhaal kennis met Willie Wurm. Omdat Willie en zijn vriendjes hun tuin kwijt raken bouwen de kinderen een nieuwe tuin voor hen. En daar komt heel wat bij kijken!

De zee vertelt over de plastic soep. De leerlingen verzamelden, sorteerden en fotografeerden afval en zochten uit wat daarmee gebeurt. Als zij koning waren dan wisten ze wel hoe ze de zee moeten helpen.

Petflessen kun je weggooien, maar je kunt er ook **Petflesbloemen** van maken. De leerlingen onderzochten hoe kunstenaars afvalmaterialen hergebruiken of recyclen. En ze ontdekten dat de natuur een mooie inspiratiebron is!

Ergens in het park, midden op het plein, in weer en wind staat het daar, jarenlang: **Kunst in de openbare ruimte**. In dit project bekeken leerlingen voorbeelden van kunstenaars en maakten samen eigen kunst.

SPEURTOCHT






Zachte atlas Lopik; Marijke van Rijnsoever



WILLIE WURM ZOEKT EEN TUIN

GROEP 1-2


Wijs de dieren aan die in de tuin van Willie wonen.



Niet alleen mensen maken afval. Dat doet de natuur ook. Omcirkel de plaatjes van afval dat de natuur zelf maakt.



Welke huisjes hebben jullie ook gemaakt? Wijs ze aan op de foto.



GROEP 5-6

GROEP 7-8

De kleuters hebben huisjes voor tuindieren gemaakt. Dieren gebruiken daarvoor afval. Waarvan zijn de huisjes die je ziet gemaakt? Zet een kruisje.

- klei
- takken
- gras
- fruit

GROEP 3-4

De kinderen van groep 1 en 2 hebben een project gedaan over Willie Wurm. Hieronder zie je een aantal voorwerpen. Welke voorwerpen hebben dezelfde vorm als een worm?



Bij recyclen wordt iets anders. Bij hergebruik wordt het materiaal opnieuw gebruikt. Het materiaal blijft hetzelfde. Wat doet een merel als zij een nestje maakt? Hergebruikt ze het materiaal of recyclet ze het?

- hergebruik
- recycling

